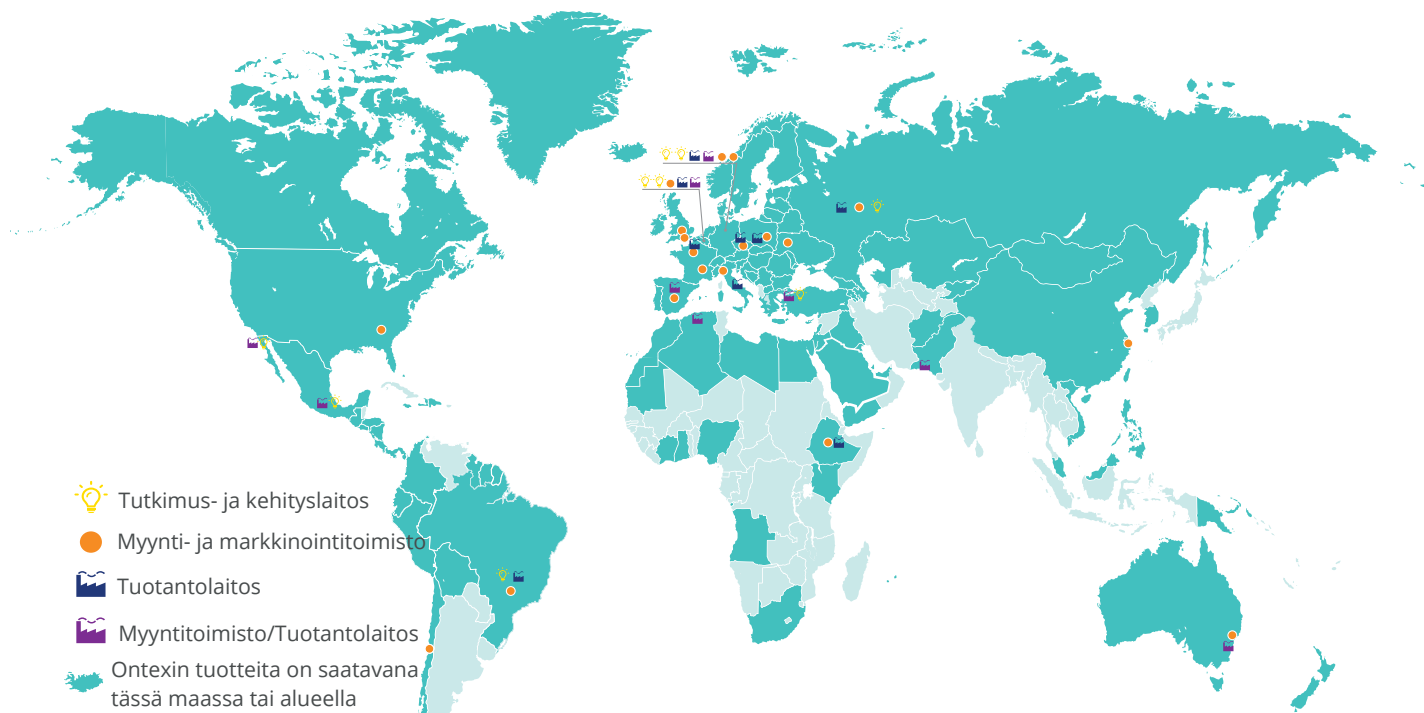


KANSAINVÄLISESTI JOHTAVA INKONTINENSSITUOTTEIDEN VALMISTAJA



KANSAINVÄLISTÄ LIIKETOIMINTAA YLI 110 MAASSA



18 tuotantolaitosta



28 myynti- ja markkinointitoimistoa



2.28 Mrd liikevaihtoa 2019



9 tutkimus- ja kehityslaitosta



30+ tuotemerkkiä



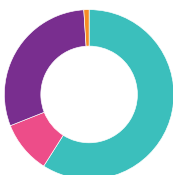
Listattu Euronext-pörssissä

VAHVA JA MONIPUOLINEN LIIKETOIMINTA.*

Keskitty 3 inkontinenssituotekategoriaan

Liikevaihto tuoteryhmittäin (%)

🟢 Vauvat ja lapset	59%
🟡 Naiset	10%
🟠 Aikuiset	30%
🟤 Muut	1%



Valmistaa laadukkaita inkontinenssituotteita

Liikevaihto tuotemerkittäin (%)

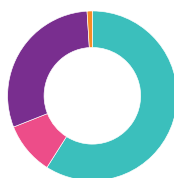
🟢 Omat tuotemerkit	47%
🟠 Vähittäismyyjien markettimerkit	53%



Monipuoliset markkinat

Markkinaosuudet (%)

🟢 Länsi-Eurooppa	45%
🟠 Amerikka	29%
🟡 Itä-Eurooppa	12%
🟤 Muu maailma	14%



Monipuolinen blue chip -asiakaskunta

Liikevaihto asiakaskunnittain (%)

🟢 Top 10 isointa asiakasta	67%
🟠 Muut	33%



*Luvut perustuvat vuoden 2019 vuosikertomukseen



LIIKETOIMINTA JAKAUTUU KOLMEEN OSA-ALUEESEEN

EUROOPAN OSASTO

Keskittynyt vähittäismyyjien markettimerkkeihin

Kolme maantieteellistä aluetta:

- Pohjoinen alue: UK/Irlanti, Australia/Uusi-Seelanti, Belgia/Alankomaat/Pohjoismaat
- Eteläinen alue: Ranska/Pyreneiden niemimaa, Italia & Kreikka
- Itäinen alue: Venäjä & IVY, DACH, Puola ja CEE

LIIKEVAIHTO 2019

€956.9M

42%

LIIKEVAIHTO 2019

€891.9M

39%

AMERIKAN, LÄHI-IDÄN, AFRIKAN JA AASIAN OSASTO

Keskittynyt paikallisiin omiin tuotemerkkeihin ja vähittäismyyjien markettimerkkeihin

Neljä maantieteellistä aluetta

- Pohjois-Amerikka
- Meksiko ja Keski-Amerikka
- Etelä-Amerikka
- MEAA (Lähi-Itä, Afrikka & Aasia)

TERVEYDENHUOLLON OSASTO

Keskittynyt laitos- ja kotijakeluun omilla tuotemerkeillä

Toiminta jakautuu kahteen alueeseen:

- Pohjoinen alue: Ranska & Benelux, Saksa, UK & Irlanti ja jakelijat
- Eteläinen alue: Italia ja Pyreneiden niemimaa

LIIKEVAIHTO 2019

€432.5M

19%

TYÖVOIMA



~10K TYÖNTEKIJÄÄ
MAAILMANLAAJUISESTI

60+ ERI KANSALLISUUTTA



22%

<30 VUOTIAITA



60%

30-50 VUOTIAITA



18%

>50 VUOTIAITA

NAISIA 28%



67% TYÖNTEKIJÖITÄ

MIEHIÄ 72%



33% JOHTOPORRAS

NAISJOHTAJIA 26%

Sopimuksia



19% MÄÄRÄAIKAISIA

76% VAKITUISIA

5% OSA-AIKAISIA